

URUGUAY - SCHEDA PAESE



Informazioni generali

Dati Paese

Fuso orario (rispetto all'Italia): -5
Superficie: 176.215 kmq
Popolazione: 3.314.466
Comunità italiana: 80.000 persone hanno passaporto italiano; 45% circa della popolazione è di origine italiana.
Capitale: Montevideo (1.382.149 ab.).
Lingua: spagnolo
Religioni principali: cattolica
Moneta: Peso Uruguaiano (\$) 1 € = \$ 30

Temperatura nella capitale (in °C)												
Mesi	Gen naio	Feb braio	Marzo	Apr ile	Mag gio	Giug no	Lug lio	Agos to	Settem bre	Otto bre	Novem bre	Dicem bre
Mas sima	28	28	26	22	18	15	14	15	17	20	23	26
Mini ma	17	16	15	12	9	6	6	6	8	9	12	15

Ordinamento dello stato

Repubblica Presidenziale. In base alla Costituzione del 1996 il potere esecutivo spetta al Presidente della Repubblica, eletto ogni 5 anni a suffragio universale diretto. Il potere legislativo è affidato all'Assemblea generale, composta da Camera dei deputati (99 membri) e Senato (30 membri) e rinnovabile ogni 5 anni.

Suddivisione amministrativa: 19 regioni, amministrate da una "Junta Departemental" e da un "Intendente Municipal" (Sindaco).

Infrastrutture e trasporti

I trasporti interni si effettuano principalmente attraverso una buona rete stradale, che si estende per circa 50.000 km (è la più densa dell'America Latina con 45 Km di strada per ogni 1000 Km² di superficie), mentre non è adeguatamente sviluppata la rete ferroviaria (3.000 km).. Un'ulteriore via di comunicazione è costituita dal fiume Uruguay, navigabile per circa 300 km sino alla città di Salto. Il principale porto è Montevideo, che opera anche come porto libero. L'aeroporto internazionale si trova a Montevideo (Carrasco - 18 Km dal centro città) e recentemente si è inaugurato un nuovo aeroporto a Punta del Este, una delle zone balneari più importanti dell'America del Sud. L'Uruguay, attraverso il Porto di Nueva Palmira sul fiume Uruguay, è il punto finale dell'Idrovia Paraná-Paraguay Sud, che collega il Paese al Brasile, Paraguay, Bolivia e Argentina.



Principali indicatori macroeconomici

Prodotto in terno lordo (MILIONI USD\$)	32.207 anno 2008
Variazione del PIL	8,9 %
Prodotto interno lordo pro capite	9.644 dollari 2008
Tasso di inflazione	9,19 %
Investimenti	N/A
Debito Pubblico	18.118 milioni dollari
Export	6.024.120.928 dollari
Import	6.290.614.101 dollari
Tasso di cambio Euro/dollari	1.30
Tasso di disoccupazione	6,8%

Principali Settori produttivi

Agricoltura

Regione	PRODUZIONE RISO		PRODUZIONE RISO		
	03/04	04/05	05/06	06/07	07/08
TOTALE NAZIONALE					
Area (in ettaro)	186,465	184,023	177,292	145,375	168,337
Produzione (in tonn)	1,262,597	1,214,490	1,292,411	1,145,654	1,329,955
Rendimento					
(in kg/ettaro seminata)	6,771	6,600	7,290	7,881	7,901

Fonte: MGAP-DIEA

Produzione di lana, per tipo, secondo anno agricolo (in tonnellate fonda sporca).

Anno	Vello	Ventre	Agnello	Altri	Totale	Lana in	TOTALE
					scampanaccia	cuoio	
					ta		
2003/04	29,863	3,814	629	687	34,993	1,748	36,741
2004/05	30,807	3,935	591	709	36,042	1,759	37,801
2005/06	37,953	4,849	737	873	44,412	1,805	46,217



U R U G U A Y

2006/07	38,254	4,886	939	880	44,959	2,242	47,201
2007/08	35,630	4,551	861	820	41,862	2,076	43,938

Fonte: MGAP-DIEA

AGRUMI

Plante totale ed in produzione, per zona, e superficie efectiva, secondo specie. Anno 2007.

Specie	Numero de Piante			Piante in produzione		Superficie efectiva (1) (ettaro)
	TOTALE (mille)	Zona Sur (mille)	Zona Norte (mille)	Zona Sur (mille)	Zona Norte (mille)	
TOTALE	7,221	1,174	6,047	981	5,089	16,352
Arancia	3,154	238	2,916	223	2,384	7,521
Mandarino	3,091	351	2,741	260	2,338	6,521
Limoni	847	558	289	472	268	2,008
Pompelmo	129	27	101	26	100	302

(1) Superficie ocupata per piante d'agrumi .

Fonte: MGAP-DIEA

Carne di mucca, secondo anno agricola

Anno agricola	Macellazione	Esportazione in piede	Variazioni di eSistenza	PRODUZIONE
Mille di capi				
2004/05	2,329	6	26	2,361
2005/06	2,688	54	-259	2,484
2006/07	2,532	29	-112	2,449
2007/08	2,298	85	404	2,787
Mille di tonnellate in piedi				
2004/05	1,043	2	15	1,060
2005/06	1,191	15	-100	1,106
2006/07	1,138	7	-40	1,105
007/08	1,035	23	73	1,131

Fonte: MGAP-OPYPA

VINO

SETTORE VITICOLA				
ANNI	DEC. JURADA	Kilogrammi	CEPAS	SUP. (ettari)
1997	3.052	134.834.251	34.545.714	9.362
1998	2.920	112.363.373	34.328.533	9.183
1999	2.825	133.510.242	32.956.126	9.304
2000	2.711	120.169.024	31.852.558	9.146
2001	2.654	113.374.130	31.275.324	9.065
2002	2.550	93.828.498	30.534.805	9.142

2003	2.418	108.164.599	29.727.320	8.803
2004	2.389	147.056.881	29.275.742	8.583
2005	2.333	124.274.367	29.503.639	8.484
2006	2.272	130.243.873	29.939.427	8.576
2007	2.234	133.008.515	30.032.706	8.652

SETTORE INDUSTRIALE			
ANNI	UVA	VINO	
	VINIFICATA (Kilogrammi)	ELABORATO (Litri)	ELAB.
1997	132.060.600	102.844.621	337
1998	111.836.292	87.112.674	320
1999	130.150.563	101.974.263	318
2000	116.195.908	90.411.984	313
2001	109.822.519	87.310.564	299
2002	90.432.511	71.433.713	278
2003	105.419.495	83.919.212	272
2004	143.293.896	112.558.950	279
2005	119.598.863	89.200.978	275
2006	126.039.025	93.851.127	272
2007	128.817.180	94.040.997	268

FORESTAZIONE - Industria

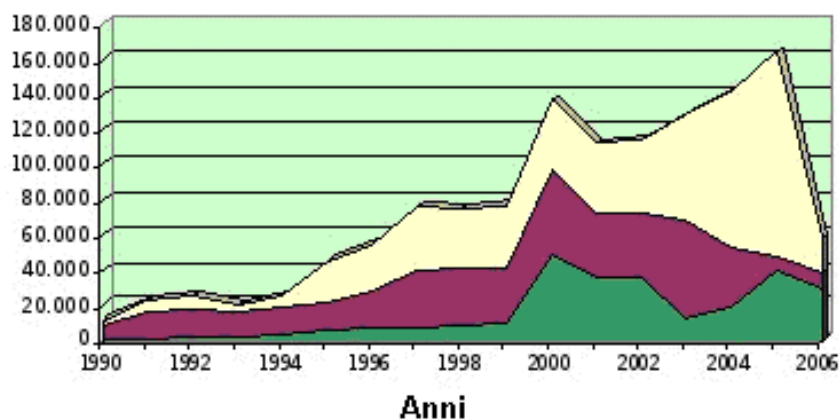
Oggi giorno l'offerta e la richiesta di legno comincia a far vedere nuove caratteristiche. Il fattore principale di cambio nei livelli di raccolta è stato il forte incremento nell'esportazioni, che all'origine era fondamentalmente di legno "rolliza" (rotondo), dopo ha incorporato i "chips" per polpa e attualmente stà cominciando ad avere importanza il legno segato e il "tableros contrachapados" (compensato). Per quel che riguarda il consumo lordo di legno, qualche anno fa era di 1.600.000 m3 , ed è aumentato considerevolmente arrivando nel 2005 a quasi 2.000.000 m3.

Allo stesso tempo che si stà verificando una forestazione di rilievo, anche si sviluppano varie attività industriali verso l'elaborazione e l'esportazione di prodotti e sottoprodotti del legno.

Prodotti derivati dal legno

Le aziende del settore della forestazione che hanno cominciato a lavorare in queste tappe di elaborazione e commercializzazione di questi prodotti assieme alle tradizionali fabbriche di carta e prodotti del legno, hanno creato una crescente via d'esportazione.

Esportazioni Uruguaiane di legno per polpa, legno segato e cartone



PBI total y agropecuario

(índices de volumen físico, base trimestre promedio de 1983 = 100)

Esportazioni Agroindustriali: evoluzioni recenti, stime per il 2007 e previsioni per il 2008						
in milioni di dollari e in %						
	2000	2005	2007 (*)	2007 / 2006	2008 (**)	2008 / 2007
(1) Carni	432,2	817,5	916,7	-11,6%	1.068,6	16,6%
(1a) Carne di mucca	363,9	756,4	840,0	-12,2%	990,0	17,9%
(1b) Carne di pecora	33,2	37,3	48,0	-2,0%	47,0	-2,1%
(1c) altre	35,1	23,8	28,7	-10,0%	31,6	10,0%
(2) Lana	129,0	130,6	196,0	20,5%	190,0	-3,1%
(3) Lattei	129,7	265,6	341,2	23,0%	464,0	36,0%
(4) Pelli conciate, cuoio e manufatture	264,8	283,4	321,0	5,0%	353,1	10,0%
(5) Orzo e malto	44,3	75,9	103,0	21,3%	96,0	-6,8%
(6) Oleaginose	0,5	134,8	216,6	44,6%	280,6	29,5%
(6a) Girasole	0,5	34,1	6,5	-44,1%	8,6	32,3%
(6b) Soia	0,0	100,7	210,1	52,1%	272,0	29,5%
(7) Grano e farina di grano	5,5	13,5	25,5	17,1%	86,8	240,4%
(8) Riso	164,9	199,8	251,3	15,0%	294,1	17,0%
(9) Agrumi	32,5	63,5	74,2	20,5%	73,6	-0,8%
(10) Frutta	3,4	6,7	7,0	13,9%	5,5	-21,4%
(11) Ortaggi freschi	0,1	0,9	1,0	0,2%	1,0	0,0%
(12) Vino	7,0	3,9	5,2	5,0%	5,5	5,6%
(13) Legno e manufatture	48,6	141,8	233,3	25,0%	268,3	15,0%
(14) Miele	2,9	10,9	22,5	29,3%	25,0	11,1%
Totale	1.265,4	2.149,0	2.714,5	7,0%	3.212,0	18,3%

Energia e Risorse minerarie

MINERALI

TOTALE PRODUZIONE ANNO 2007: 3.983.907,12 TONNELLATE

Principali prodotti

Argilla	63.986
Petra calcarea	1.403.884
Granito	808.641
petra spacata	1.156.243

Terziario

Turismo

Turisti entrati in Uruguay, per anno, a seconda del destino principale del viaggio
Periodo: Anni 1997 a 2006

DESTINO PRINCIPALE	1997	1998	1999	2000	2001	2002	2003	2004	2005	2006
Punta del Este	662.446	701.895	598.328	560.512	528.622	355.733	428.433	530.889	532.067	518.659
Colonia	173.615	151.086	160.308	172.587	135.148	82.241	79.198	99.851	109.979	99.358
Montevideo	820.415	684.502	686.124	625.814	582.938	467.036	490.033	617.731	683.742	691.616
Costa de Oro	133.974	119.719	110.355	96.474	93.569	53.375	61.689	73.135	62.100	55.640
Piriápolis	90.043	84.173	90.145	77.459	66.388	36.276	45.405	66.264	55.945	49.157
Costa de Rocha	67.817	72.443	74.452	59.932	65.138	36.077	36.909	58.869	54.357	58.337
Litoral Termal	248.956	293.545	307.653	327.592	343.620	181.617	196.658	220.459	217.749	189.439
Tránsito	92.465	78.260	119.862	194.742	184.027	61.473	66.955	95.770	90.579	66.336
ALTRI	172.801	138.370	125.937	120.775	136.996	80.044	102.775	107.890	110.531	95.798
TOTALE	2.462.532	2.323.993	2.273.164	2.235.887	2.136.446	1.353.872	1.508.055	1.870.858	1.917.049	1.824.340

Reddito da Turismo, Prodotto Lordo Interno e rapporto fra ambedue, per anno. Periodo: anni 1988 a 2006

ANNO	Reddito da Turismo	P.L.I. **	Reddito da Turismo/PLI - Percentuale
1988	202.8	8.216	2,47%
1989	227.9	8.672	2,63%
1990	238.2	9.299	2,56%
1991	332.5	11.206	2,97%
1992	381.3	12.878	2,96%
1993	446.8	14.993	2,98%
1994	632.2	17.463	3,62%
1995	610.9	19.310	3,16%
1996	716.8	20.525	3,49%
1997	826.8	21.708	3,81%
1998	761.3	22.378	3,40%
1999	704.2	20.923	3,37%
2000	712.8	20.093	3,55%
2001	610.5	18.568	3,29%
2002	350.9	12.297	2,85%
2003	344.7	11.211	3,07%
2004	493.9	13.239	3,73%
2005	594.4	16.649	3,57%
2006	596.6	19.348	3,08%

FONTE: Ministero del Turismo e lo Sport – Indagine sul Turismo Ricettivo - e valutazioni della Banca Centrale dell'Uruguay

***Nel Reddito da Turismo si includono gli affitti imputati ai proprietari non residenti dal 1997 e**

ASPETTI NORMATIVI E LEGISLATIVI

Normativa per gli investimenti stranieri:

Legislazione societaria:

uffici di rappresentanza, filiali, *joint ventures*. Legge N° 16.060.

Le forme societarie di interesse per l'investitore straniero sono:

-SRL: opera senza restrizioni nel numero di soci (max 50) e il capitale sociale può essere al massimo di € 29.492; ciò risulta essere un ostacolo per ottenere credito dal settore finanziario. La responsabilità dei soci si estende solo fino all'apporto di capitale. Non esistono requisiti di nazionalità e residenza per i soci. Non può essere utilizzata per lo sviluppo di attività bancarie o assicurative.

-SA (Sociedad Anonima): il capitale è rappresentato da azioni per un minimo apporto di € 29.492. La responsabilità dei soci si estende solo all'apporto di capitale. Si possono distinguere due forme di SA: aperta, le cui azioni sono quotate sul mercato, e chiusa che opera come una normale società. Le SA non operative possono essere acquistate, concedendo il vantaggio all'imprenditore di poter avviare i tempi amministrativi necessari per l'avviamento di una nuova società, e permettendo, inoltre, ai soci di poter cambiare il nome della società e l'oggetto sociale.

-Si può operare anche tramite sussidiaria o succursale sul territorio nazionale.

Normativa per gli investimenti stranieri: (legge N° 16.906)

Per tradizione l'Uruguay risulta un Paese aperto agli investimenti stranieri sul proprio territorio, lo si può capire dal trattamento che il sistema giuridico concede a quest'ultimi. Gli investitori stranieri ricevono lo stesso trattamento degli investitori locali; la legge non richiede nessuna autorizzazione specifica per attività di export o import, per attuare transazioni in valuta o per accedere a finanziamenti.

In particolare, la legge 16.906 del 1998 stabilisce alcuni principi per l'investitore straniero o nazionale:

-la promozione e la protezione degli investimenti, sia stranieri che locali, nel territorio nazionale sono dichiarati di interesse nazionale.

-gli investimenti sono ammessi senza autorizzazioni o requisiti di registrazione.

-libero rimpatrio del capitale e dei profitti.

Il governo uruguayano promuove l'investimento in generale, con l'uso di una politica favorevole verso l'investimento straniero.

L'investitore straniero ha gli stessi diritti e facilitazioni dell'investitore locale ed ha la possibilità di svolgere qualsiasi tipo di attività, tranne in alcuni settori specialmente regolati dallo Stato. Non si chiede un'autorizzazione previa all'investimento.



La radio e la televisione sono le uniche due eccezioni all'investimento straniero.

Attualmente, gli incentivi per l'investitore straniero sono per tutto ciò che generi fonti di lavoro, per l'introduzione di industrie di alta tecnologia e per aumentare le esportazioni.

Addirittura, i principali settori d'investimento sono: l'agroindustria, la forestazione, il software, le opere d'infrastruttura e centri di distribuzione e turismo.

Gli incentivi consistono quasi sempre in esoneri impositivi.

Un aspetto peculiare di questo Paese è il sistema finanziario che opera in un contesto di piena libertà di movimento di capitali, valuta, metalli preziosi ed esiste una legge che sancisce il segreto bancario. Inoltre, le agenzie finanziarie che abbiano come oggetto esclusivo la realizzazione di operazioni di intermediazione finanziaria al di fuori del Paese sono esonerate da tutti i tributi (esclusa la contribuzione alla previdenza sociale). Ciò ha permesso al settore finanziario di mostrare una forte dinamicità negli ultimi anni, soprattutto nel mercato dei cambi (il 90% dei depositi sono in valuta straniera).

-Offshore banks: la legge 15.322 del 1989 stabilisce un regime speciale per le istituzioni finanziarie che operano esclusivamente tramite transazioni offshore. Queste compagnie sono esenti da tutti i tributi. La loro attività deve avere come unico oggetto l'intermediazione finanziaria di valori mobiliari, moneta o metalli preziosi locati all'estero e hanno l'obbligo di operare con i non residenti. Possono operare secondo 2 forme societarie distinte: società anonima (SA) o succursale di banca straniera.

Il settore assicurativo, inoltre, è stato recentemente liberalizzato tramite l'approvazione della legge 16.462 del 1993, che permette l'apertura di un nuovo mercato e una migliore efficienza nel settore, grazie alla competizione che si instaura tra settore pubblico e settore privato. La legge 16.713 del 1995 permette l'operare di società di assicurazione in regime di offshore, anch'esse esenti da tutti i tributi, stabilendo l'obbligo di poter assicurare solo rischi locati all'estero. È evidente che da questo regime possano risultare grandi vantaggi soprattutto per le compagnie estere che vogliono assicurarsi contro rischi specifici.

Brevetti e proprietà intellettuale:

Legge N° 17052, per cui si approva il Protocollo d'Armonizzazione del Mercosud del 1 dicembre 1998.

Legge N° 17053, per cui si approva il Marco Interregionale di Cooperazione fra l'Unione Europea e il Mercosud del 15 dicembre 1995, Madrid – Spagna.

NOTIZIE PER L'OPERATORE

Sistema bancario:

Moneta locale

TASSI DEBITORI		
	Banca privata	Banca statale
clienti di prima linea¹	10-16 %	9 %
clienti preferenziali	18 %	11.75 – 12.5 %
altre imprese	23 %	14 – 16.75 %
prestiti personali	25 - 35 %	28.5 – 32.5 %

Moneta estera (dollari)

TASSI DEBITORI		
	Banca privata	Banca statale
clienti di prima linea²	4 - 6 %	4.5 – 6.5 %
clienti preferenziali	8 %	7 – 8.25%
altre imprese	10 %	8.5 – 11.25 %
prestiti personali	10 - 12 %	10.75%

Parchi industriali e zone franche:

9 zone franche: Colonia, Montevideo, Nueva Palmira, Rio Negro, Rivera, San José, Fray Bentos e Florida che godono di esenzione totale da ogni imposta. La normativa che regola il sistema delle zone franche è assai liberale e consente di costituire zone franche "private" su tutto il territorio nazionale, in funzione delle esigenze delle imprese nazionali, miste e straniere.

Le zone franche possono essere pubbliche o private, ed in entrambi i casi sono autorizzate e controllate dalla Direzione Generale delle Zone Franche. Queste aree sono concepite affinché in esse si svolgano le seguenti attività:

-commercializzazione, immagazzinamento, frazionamento, montaggio, smontaggio, ed altre operazioni che non implicino il processo industriale delle merci e delle materie prime;

-installazione e funzionamento di stabilimenti manifatturieri;

-servizi professionali, finanziari, informatici e di manutenzione.

L'articolo 65 della recentemente approvata Ley de Urgencia introduce una serie di nuove attività sviluppabili nelle zone franche:

-centri di chiamate internazionali, escluse quelle che hanno come unico o principale destinatario il territorio nazionale

-caselle di posta elettronica

-educazione a distanza

-emissione di certificati di firma elettronica

Gli utilizzatori delle zone franche sono esonerati da tutte le imposte nazionali, compresa l'imposta sul reddito (l'esenzione non si estende ai contributi alla previdenza sociale, tranne per il personale straniero che può decidere di non effettuare apporti); l'entrata e l'uscita di beni sono esentate da

qualsiasi tipo di tributo.

I beni introdotti nella zona franca attraverso il territorio nazionale sono considerati esportazioni. L'uscita di beni è esente da tributi e, se introdotti nel territorio nazionale non franco, essi vengono considerati importazioni e pagano le tariffe doganali corrispondenti. In accordo con il regime introdotto dal Mercosur, le merci esportate dal territorio franco ai Paesi aderenti all'accordo sono soggette alla tariffa esterna comune (tra lo 0% e il 23%). Il personale di attività svolte all'interno della zona franca deve essere per il 75% di cittadinanza uruguaiana.

Accordi con l'Italia: accordo quadro di cooperazione tecnica (Montevideo, 4 settembre 1987); accordo bilaterale per la promozione e la protezione degli investimenti (21 febbraio 1990; in attesa di notifica da parte del Parlamento uruguaiano); accordo per l'istituzione di un gruppo di monitoraggio tra Italia ed Uruguay (Montevideo, 22 luglio 1995); accordo tra i Ministeri degli Affari Esteri italiano ed uruguaiano per l'applicazione, in campo economico, dell'accordo per la costituzione di un gruppo di monitoraggio (Roma, 27 maggio 1996).

Costo dei fattori produttivi

MANODOPERA (in €)		
CATEGORIA	DA	A
Operaio Generico	180	200
<i>Operaio Specializzato</i>	450	500
Impiegato	750	850
Quadro	900	1000
Dirigente	1900	2200

ELETTRICITA' (in €)		
	DA	A
Alta e media tensione	0.06	0.12

PRODOTTI PETROLIFERI (in € /litro)		
	DA	A
Benzina	0.97	0.97

Nafta	1.05	1.05
Combustibile industriale	0.97	0.97

ACQUA AD USO INDUSTRIALE (In €/m³)		
	DA	A
Acqua	1.56	1.87

TELECOMUNICAZIONI (In €/minuto)		
	DA	A
Telefonia fissa	0.03	0.15
Verso l'Italia	0.14	0.25
Interurbana nazionale	0.03	0.15
Connessione internet	17.45	141.56

IMMOBILI (In €/m²)		
	DA	A
Affitto locali uffici	22.55	37.59

Sistema fiscale:

Anno fiscale 01.01.09 a 31.12.09

Sistema fiscale: dal 1° luglio 2007 comincia a funzionare un nuovo sistema tributario che introduce, come principale variazione, l'imposta ai redditi delle persone fisiche. Inoltre, nel sistema vige il principio della fonte, ossia viene tassata solo la materia imponibile generata sul territorio nazionale.

Le principali imposte sono:

-IRAE (Impuesto a las Rentas de las Actividades Económicas): questa imposta prevede un'aliquota unica del 25% gravante sui redditi prodotti tramite attività industriale e commerciale (anche per le succursali o sussidiarie di società straniere).

-IP (Impuesto al Patrimonio): questa imposta grava sulle imprese commerciali, industriali e agricole con l'1.5%; prevede l'applicazione di un'aliquota differenziale equivalente al 2.8% per le banche e le case finanziarie, mentre le altre persone giuridiche pagano un'aliquota del 2%. Le persone fisiche pagano l'IP con tassi progressivi (dallo 0.7% al 3%) che si applicano al di sopra di un minimo non imponibile di € 54.736 (che si raddoppia per le coppie sposate).

-IVA: si applica secondo 2 aliquote differenziate: al tasso comune del 22% e al tasso del 10% per determinate categorie di beni (es. medicinali e beni di prima necessità). Non sono soggette a questo regime impositivo le esportazioni e i prodotti dell'agricoltura e dell'allevamento.

-IMESI (Impuesto Especifico Interno): grava sull'importazione di determinate classi di beni (alcolici, tabacco, cosmetici) secondo tassi variabili.

- Per decreto del potere esecutivo del 24/7/01 viene introdotto un aumento della commissione sulle importazioni (dall'1.1% al 3%); questo nuovo regime sarà in auge fino **al 2001**, per poi scendere al 2.5% nel primo trimestre del 2002 e stabilendosi poi al livello dell' 1.6%, **però ad oggi, invece, continua nel 2.5 %**. Sono esenti da questo regime impositivo le importazioni temporanee e i beni

capitali di uso esclusivo dell'industria agricola e dell'allevamento. È chiaro l'intento di questo provvedimento di proteggere la produzione locale, offrendo ai produttori originari vantaggi sul piano della concorrenza sui prezzi; inoltre si vede come questa misura esca dal tracciato del trattato Mercosud, che prevede appunto l'applicazione di una tariffa unica alle importazioni.

- IRPF (Impuesto a la Renta de las Personas Físicas)

Imposta sui redditi delle persone fisiche		%
Da €	A €	
439	627	10
628	940	15
941	3135	20
PIÙ DI 3135		25

Commercio internazionale (anno 2008)

Regolamentazione degli scambi

Regolamentazione delle importazioni

L'economia uruguayana è libera e aperta, senza restrizioni né alle importazioni né alle esportazioni. Non ci sono limiti neanche per le operazioni di commercio estero.

Sdoganamento e documenti di importazione: l'unico documento richiesto per l'importazione è il "DOCUMENTO UNICO D'IMPORTAZIONE", comune per tutti i membri del Mercosud.

Classificazione doganale delle merci:

soltanto i prodotti che provengono da altri Paesi membri del Mercosud, sono liberi del pagamento di tariffe doganali. Infatti, esiste un sistema per valutare i diversi prodotti a seconda che siano originari del Mercosud o stranieri, così i prodotti che vengono elaborati con materiali non originali del Mercosud vengono classificati in diversi codici doganali.

Restrizione delle importazioni: in Uruguay esiste la libera importazione di qualsiasi tipo di merce ma alcuni prodotti devono effettuare controlli di sicurezza e sanitari.

Inoltre, i prodotti che entrano in Uruguay da Paesi non membri del Mercosud devono pagare una "TARIFFA DOGANALE COMUNE" che va da 0 a 23%.

Per le importazioni esiste anche una imposta sul valore aggiunto (IVA) pari al 23%.

Per quel che riguarda la promozione del settore industriale, la legge in materia è la 14.178 del 1974, secondo cui le attività industriali che sono in armonia con gli obiettivi stabiliti dal governo centrale, o che possono essere incorporate nel Piano di Sviluppo Sociale ed Economico, possono essere dichiarate di interesse nazionale e godere dei seguenti benefici:

-esenzione da tutte le tariffe e tasse d'importazione (compresa l'Iva) per l'introduzione nel Paese di merci o macchinari destinati al progetto industriale (a meno che i beni non siano in competizione con altri prodotti locali)

-esenzione dall'imposta sul capitale per un periodo che si estende fino a 10 anni, con lo scopo di implementare l'attività industriale

-esenzione da tutte le tasse che si riferiscono all'incorporazione di aziende locali

-esenzione dalla tassa di trasferimento di proprietà per quel che riguarda l'area destinata al progetto industriale

-possibilità di detrarre ai fini Iric, l'ammontare investito, per chi investe tramite acquisto di azioni, nelle aziende promosse dalla legge 14.178

Importazioni temporanee:

questo tipo d'importazione non genera nessuna tariffa doganale per l'esportatore.

L'importatore può introdurre senza imposte materie prime, motori, invasature e materiali per impacchettare, matrici, stampi e modelli, prodotti semielaborati o in processo, beni agricoli e articoli che intervengono nel processo produttivo senza formare parte del prodotto finale.

Si deve ottenere, infatti, autorizzazione previa e l'esportazione si deve effettuare entro i diciotto mesi.

Principali esportazioni Uruguaiane (per capitolo)

Ra nki ng	Capi tolo	Prodotto	FOB US\$	% SUL TOTAL E
1	2	Carni e frattaglie commestibili	1.339.050.068	22.23
2	10	Cereali	604.255.285	10.03
3	4	Latte e derivati del latte; uova di volatili; miele naturale; prodotti commestibili di origine animale, non nominati ne' compresi altrove	448.175.838	7.44
4	44	Legno, carbone di legna e lavori di legno	417.458.778	6.93
5	12	Semi e frutti oleosi; semi, sementi e frutti diversi; piante industriali o medicinali; paglie e foraggi	359.462.645	5.97

6	41	Pelli (diverse da quelle per pellicceria) e cuoio	258.280.828	4.29
7	39	Materie plastiche e lavori di tali materie	225.883.897	3.75
8	27	Combustibili minerali, oli minerali e prodotti della loro distillazione; sostanze bituminose; cere minerali	208.164.058	3.46
9	51	Lana, peli fini o grossolani, filati e tessuti di crine	206.542.157	3.43
10	3	Pesci e crostacei, molluschi e altri invertebrati acquatici	198.316.013	3.29
11	11	Prodotti della macinazione; malto; amidi e fecole; inulina; glutine di frumento	190.539.257	3.16
12	87	Vetture automobili, trattori, velocipedi, motocicli ed altri veicoli terrestri, loro parti ed accessori	152.870.974	2.54
13	30	Prodotti farmaceutici	96.259.031	1.6
14	8	Frutta commestibili; scorze di agrumi o di meloni	91.034.653	1.51
15	15	Grassi e oli animali o vegetali; prodotti della loro scissione; grassi alimentari lavorati; cere di origine animale o vegetale	84.085.157	1.4

Principali importazioni dell'Uruguay (per capitolo)
















Ran king	Capito lo	Prodotto	CIF US\$	% sul totale
1	84	Reattori nucleari, caldaie, macchine, apparecchi e congegni meccanici; parti di queste macchine o apparecchi	861.945.314	13.7
2	27	Combustibili minerali, oli minerali e prodotti della loro distillazione; sostanze bituminose; cere minerali	751.048.681	11.94
3	87	Vetture automobili, trattori, velocipedi, motocicli ed altri veicoli terrestri, loro parti ed accessori	599.280.224	9.53
4	85	Macchine, apparecchi e materiale elettrico e loro parti; apparecchi per la registrazione o la riproduzione del suono, apparecchi per la registrazione o la riproduzione delle immagini e del suono per la televisione, e parti ed accessori di questi apparecchi	583.865.792	9.28
5	31	Concimi	302.518.697	4.81
6	88	Navigazione aerea o spaziale	268.669.026	4.27
7	39	Materie plastiche e lavori di tali materie	255.344.710	4.06
8	38	Prodotti vari delle industrie chimiche	221.932.082	3.53
9	72	Ghisa, ferro e acciaio	140.369.250	2.23
10	30	Prodotti farmaceutici	126.613.818	2.01
11	29	Prodotti chimici organici	122.094.701	1.94
12	48	Carta e cartone; lavori di pasta di cellulosa, di carta o di cartone	111.045.718	1.77
13	73	Lavori di ghisa, ferro o acciaio	106.747.687	1.7
14	23	Residui e cascami delle industrie alimentari; alimenti preparati per gli animali	99.978.316	1.59

15	40	Gomma e lavori di gomma	92.840.948	1.48
----	----	-------------------------	------------	------

Principali partner commerciali (anno 2008)

Paesi Clienti:

URUGUAY 2008 EXPORT

Rank	PAESE	FOB US\$	% SUL TOTALE
1	 BRASILE	998.896.195	16,58
2	 ARGENTINA	508.718.843	8,44
3	 RUSSIA	331.545.489	5,50
4	 SPAGNA	239.564.749	3,98
5	 VENEZUELA	237.807.475	3,95
6	 STATI UNITI	218.462.069	3,63
7	 GERMANIA	211.834.685	3,52
8	 MESSICO	175.080.483	2,91
9	 CINA	174.886.168	2,90
10	 REGNO UNITO	173.253.800	2,88
11	 OLANDA	163.433.902	2,71
12	 ITALIA	145.998.636	2,42
13	 CILE	133.610.367	2,22
14	 ANTILLE OLANDESI	130.065.362	2,16
15	 IRAN	124.450.305	2,07

Paesi Fornitori:

URUGUAY 2008 IMPORT

Rank	PAESE	CIF US\$	%SUL TOTALE
------	-------	----------	-------------

1	 BRASILE	1.433.508.927	22,79
2	 ARGENTINA	1.360.041.186	21,62
3	 CINA	636.753.765	10,12
4	 STATI UNITI	502.177.897	7,98
5	 CANADA	290.212.558	4,61
6	 VENEZUELA	162.682.953	2,59
7	 DANIMARCA	125.767.298	2,00
8	 CILE	112.597.320	1,79
9	 SPAGNA	106.569.555	1,69
10	 RUSSIA	101.914.688	1,62
11	 GERMANIA	99.795.624	1,59
12	 MESSICO	94.104.628	1,50
13	 ITALIA	85.088.604	1,35
14	 SUDAFRICA	78.552.709	1,25
15	 FRANCIA	56.362.793	0,90

Interscambio con l'Italia

INTERSCAMBIO URUGUAY ITALIA ANNO 2008
IN MILIONI DI DOLLARI

IMPORT / ESPORT	TOTALE ITALIA	TOTALE URUGUAY	% ITALIA SUL TOTALE
TOTALE IMPORTAZIONI	85,0	6.290,6	1,35
TOTALE ESPORTAZIONI	145,9	6.024,1	2,42
TOTALE INTERSCAMBIO	230,9	12.314,7	1,87
SALDO	60,9	- 266,5	

FONTE: DOGANA (CIFRE PRELIMINARI)

Principali voci dell'import italiano (anno 2008)

Capitolo	Prodotto	FOB US\$	% sul totale
2	carni e frattaglie commestibili	68.303.621	46.78
51	lana, peli fini o grossolani, filati e tessuti di crine	20.611.462	14.12
3	pesci e crostacei, molluschi e altri invertebrati acquatici	19.920.809	13.64
5	altri prodotti di origine animale, non nominati ne' compresi altrove	12.438.445	8.52
16	preparazioni di carni, di pesci o di crostacei, di molluschi o di altri invertebrati acquatici	8.677.623	5.94
8	frutta commestibili; scorze di agrumi o di meloni	5.592.530	3.83
44	legno, carbone di legna e lavori di legno	1.804.891	1.24
28	prodotti chimici inorganici; composti inorganici od organici di metalli preziosi, di elementi radioattivi, di metalli delle terre rare o di isotopi	1.795.605	1.23
10	cereali	1.369.346	0.94
41	pelli (diverse da quelle per pellicceria) e cuoio	1.254.654	0.86
23	residui e cascami delle industrie alimentari; alimenti preparati per gli animali	1.130.881	0.77
87	vetture automobili, trattori, velocipedi, motocicli ed altri veicoli terrestri, loro parti ed accessori	364.950	0.25
1	animali vivi	308.700	0.21
90	strumenti ed apparecchi di ottica, per fotografia e per cinematografia, di misura, di controllo o di precisione; strumenti ed apparecchi medico-chirurgici; parti ed accessori di questi strumenti o apparecchi	301.236	0.21

84	reattori nucleari, caldaie, macchine, apparecchi e congegni meccanici; parti di queste macchine o apparecchi	294.724	0.2

Principali voci dell'export italiano (anno 2008)

Capitolo	Prodotto	CIF US\$	% sul totale
84	reattori nucleari, caldaie, macchine, apparecchi e congegni meccanici; parti di queste macchine o apparecchi	31.553.327	37.08
85	macchine, apparecchi e materiale elettrico e loro parti; apparecchi per la registrazione o la riproduzione del suono, apparecchi per la registrazione o la riproduzione delle immagini e del suono per la televisione, e parti ed accessori di questi apparecchi	8.409.206	9.88
73	lavori di ghisa, ferro o acciaio	7.744.995	9.1
87	vetture automobili, trattori, velocipedi, motocicli ed altri veicoli terrestri, loro parti ed accessori	3.891.714	4.57
90	strumenti ed apparecchi di ottica, per fotografia e per cinematografia, di misura, di controllo o di precisione; strumenti ed apparecchi medico-chirurgici; parti ed accessori di questi strumenti o apparecchi	3.404.961	4
24	tabacchi e succedanei del tabacco lavorati	3.053.640	3.59
39	materie plastiche e lavori di tali materie	2.123.187	2.5
29	prodotti chimici organici	2.110.850	2.48
86	veicoli e materiale per strade ferrate o simili e loro parti; apparecchi meccanici (compresi quelli elettromeccanici) di segnalazione per vie di comunicazione	1.874.251	2.2
30	prodotti farmaceutici	1.771.267	2.08

40	gomma e lavori di gomma	1.761.841	2.07
94	mobili; mobili medico-chirurgici; oggetti lettereschi e simili; apparecchi per l'illuminazione non nominati ne' compresi altrove; insegne pubblicitarie, insegne luminose, targhette indicatrici luminose ed oggetti simili; costruzioni prefabbricate	1.298.572	1.53
68	lavori di pietre, gesso, cemento, amianto, mica o materie simili	928.161	1.09
62	indumenti ed accessori di abbigliamento, diversi da quelli a maglia	859.367	1.01
48	carta e cartone; lavori di pasta di cellulosa, di carta o di cartone	842.155	0.99

INFORMAZIONI UTILI

Indirizzi Utili

NEL PAESE

Rete diplomatico consolare

AMBASCIATA D'ITALIA: Montevideo - Calle José Benito Lamas 2857 - tel: 005982- 7085316, fax: 005982-7084148;

CONSOLATO D'ITALIA: Montevideo - 456, Bvar Artigas - tel: 005982-7092837/7070847, fax: 005982-7088727

Altri uffici di promozione italiani

ISTITUTO ITALIANO DI CULTURA: 1177 Calle Paraguay - Montevideo - tel: 005982-9003354, fax: 005982-9020819;

Organizzazioni industriali:

Camara de Industrias del Uruguay - Montevideo - tel: 005982-6040464 fax: 005982-6040501. **Cámara Nacional de Comercio** - Montevideo - tel: 005982-9161277 fax 005982-9161243.

Cámara Mercantil de Productos del País - tel: 005982- 9240644 fax: 005982-9240673.

Unión de Exportadores del Uruguay - Montevideo - Yacaré s/n - Palazzo Dogana Telefax: 00598 2 9170105.



URUGUAY

Rappresentanze Europee:

Delegazione dell'Unione Europea nell'Uruguay: Bvar. Artigas 1300 - Montevideo, cp. 11.300, Tel. 005982 - 19440, Fax. 005982 19440122;

Euro Centro: Av. Italia 6101 - Montevideo (Camera dell'Industria dell'Uruguay), Tel. 005982 - 6040464, interno 160, fax. 005982 - 6040498

Euro Centro: Rincón 454 P. 2 tel: 005982-9161277 fax 005982-9161243 (Cámara Nacional de Comercio y Servicios del Uruguay)

IN ITALIA

Rete diplomatico-consolare

AMBASCIATA DELL'URUGUAY E SEZIONE COMMERCIALE: Via Vittorio Veneto, 183 - 00187 Roma - tel: 06-4821776.

CONSOLATO DELL'URUGUAY: 20123 Milano - 6, P.za Diaz - tel: 02-8611600

Formalità doganali e documenti di viaggio:

è necessario il passaporto; viene richiesto il visto per i Paesi dell'Africa, eccetto il Sudafrica, e per alcuni Stati dell'Asia. L'ingresso e l'esportazione di valuta sono liberi. La vaccinazione è richiesta per i Paesi dell'Africa. Tassa d'imbarco: voli internazionali: € **1.03**

Corrente elettrica:

220 V, 50 Hz.

Giorni lavorativi ed orari

Uffici: 9.00-18.00

Negozi: orario libero

Banche: 13.00-17.00

UFFICI PUBBLICI: da marzo a dicembre: 12.30-18.00, dicembre-marzo 8.00-14.30;

SHOPPING E SUPERMERCATI: tutti i giorni dalle 10.00 alle 22.00;

RISTORANTI: dalle 11.30 alle 15.00 e dalle 19.30 alle 24.00 - riposo a scelta.

Festività:

1° gennaio; 1° maggio; 18 luglio; 25 agosto; 25 dicembre.

Media

Quotidiani:

i giornali principali sono: El País - El Observador - La República - Últimas Noticias, Búsqueda

Riviste:



le principale riviste sono: Búsqueda - Caras y Caretas - Brecha

TV:

aperta: 3 canali tv privati (Monte Carlo Televisión, Teledoce, Canal 10) + uno pubblico Canal 5

tv cavo: 3 ditte private.

Alberghi:

3 stelle: singola: EURO 30

doppia: EURO 38

4 stelle: singola: EURO 54

doppia: EURO 60

5 stelle: singola: EURO 110

doppia: EURO 120

Assistenza Medica:

Ospedale Italiano Umberto I - Boulevard Artigas 1632 - C.P.11.600 Montevideo - tel.: 005982-4800425.

Mezzi di trasporto

Compagnia aerea di bandiera: PLUNA

collegamenti aerei internazionali: a tutto il mondo **collegamenti fra le principali città interne:** stradale, aereo (collegando le città di Salto - Artigas - Rivera - Tacuarembò - Montevideo).

Altre compagnie aeree operanti nel Paese:

Aerolíneas Argentinas

Air France

American Airlines

Copa Airlines

Empresa Gol

Iberia

LAN

Lufthansa

Pluna

TACA

TAM Mercosur

Trasferimenti da e per l'aeroporto

stradale: taxi Euro 10 , pullman Euro 0.7

Telecomunicazioni:

ANTEL "Administración Nacional de Telecomunicaciones" (Statale)

Telefonia mobile:



ANCEL (Statale)

Movistar (Telefonica)

Claro (América Móvil)

Siti di interesse

Potere Esecutivo

Presidencia de la República www.presidencia.gub.uy

Potere Legislativo:

Parlamento www.parlamento.gub.uy

Banca Ufficiale

Banco de la República Oriental del Uruguay www.brounet.com.uy

Banca Centrale www.bcu.gub.uy

Aziende Pubbliche:

Administración Nacional de Combustibles, Alcoholes y Portland (ANCAP)
www.ancap.com.uy

Administración Nacional de Correos www.correo.com.uy

Administración Nacional de Telecomunicaciones (ANTEL) www.antel.com.uy

Administración Nacional de Usinas y Trasmisiones Eléctricas (UTE)
www.ute.com.uy

Obras Sanitarias del Estado (OSE) www.ose.com.uy

I Comuni:

Montevideo www.montevideo.gub.uy

Canelones www.imcanelones.gub.uy

Cerro Largo www.cerrolargo.gub.uy

Colonia www.Colonia.gub.uy

Durazno www.durazno.gub.uy

Flores www.imflores.gub.uy

Florida www.imf.gub.uy

Lavalleja www.lavalleja.gub.uy

Maldonado www.maldonado.gub.uy

Rivera www.rivera.gub.uy



Rocha www.rocha.gub.uy

Salto www.salto.gub.uy

San José www.imsj.gub.uy

Altre istituzioni Pubbliche:

Tribunal de Cuentas de la República www.tcr.gub.uy

Dirección Nacional de Impresiones y Publicaciones Oficiales (IMPO)
www.impo.com.uy

UNIVERSITÀ:

Red Académica Uruguaya www.rau.edu.uy

Universidad de la República www.rau.edu.uy/universidad

Universidad Católica del Uruguay (UCUDAL) www.ucu.edu.uy

Universidad de Montevideo

www.ude.edu.uy

Universidad ORT www.ort.edu.uy

Altri siti d'interesse:

Bolse di Valori

Bolsa de Valores Montevideo www.bvm.com.uy

Bolsa Electrónica de Valores del Uruguay S.A. www.bevsa.com.uy

Zone Franche:

Zonamerica www.zonamerica.com

Zona Franca Florida www.zff.com.uy